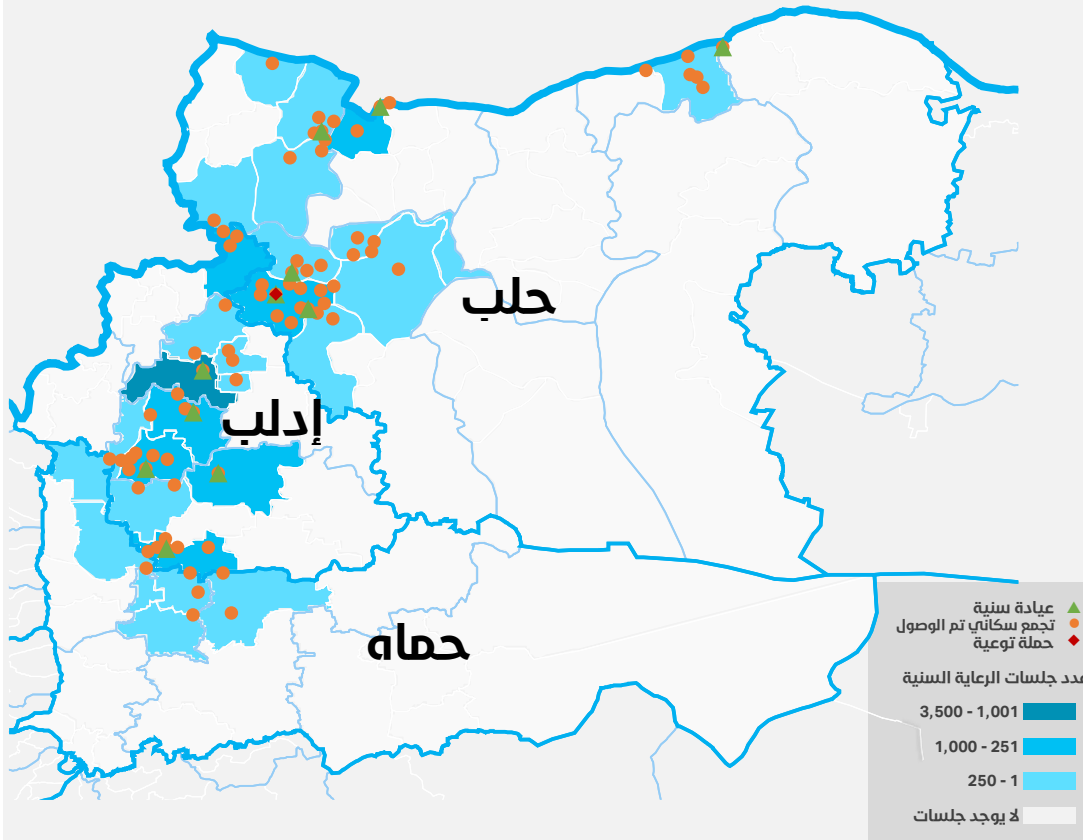


### خريطة التوزيع الجغرافي للخدمات المقدمة



### عدد الجلسات العلاجية حسب الاشهر (منذ شباط 2013 ولغاية آب 2018)

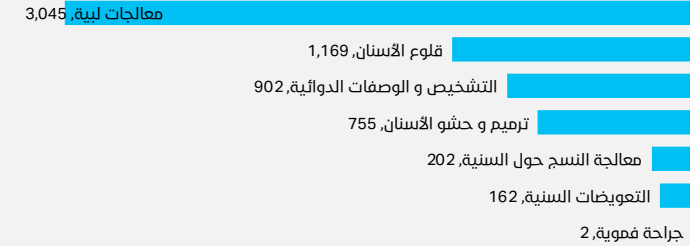
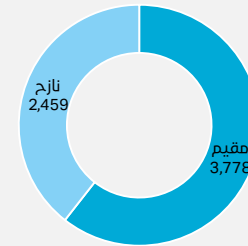
من خلال/وصلت إلى	وصلت إلى	تقدم خدماتها في
3,902 طفل	179,939 جلسة علاجية	276 تجمع سكاني
86 حملة توعية	24,135 الفتيات	56 ناحية
93 مدرسة	20,401 أولاد	16 منطقة
2,180 الفتيات	76,664 رجال	3 محافظة
1,722 أولاد	58,739 نساء	

### السياق

قامت عياداتنا السنوية بتوفير ما مجمله 6135 خدمة علاجية خلال شهر آب 2018، حيث شهدت الخدمات المقدمة انخفاضا طفيفا، وذلك يعود إلى فترة عطلة عيد الأضحى المبارك، وبالرغم من ذلك نرى أن أعداد المراجعين لتلقي خدمات الرعاية السنوية مازال مرتفعة مع الارتفاع المطرد في الكثافة السكانية لمناطق الشمال السوري بعد موجة النزوح الإضافية الآتية من منطقة درعا في جنوب سوريا إليها، وسيكون لدينا تحدي خلال الأشهر القادمة بتقديم خدمات الرعاية السنوية مع ارتفاع الأعداد على هذا النحو. قمنا أيضا بتقديم جلسات التوعية السنوية إلى 234 طفلا وطفلة، معظمهم من المهجرين إلى الشمال السوري، تم من خلالها توعية الأطفال بأهمية العناية بصحة الفم والأسنان وطرق العناية وتنظيفها.

124 طفل	6,237 جلسة علاجية	14 عيادة
من خلال/وصلت إلى	وصلت إلى	تقدم خدماتها في
1 حملة توعية	769 الفتيات	77 تجمع سكاني
4 مدرسة	628 أولاد	28 ناحية
71 الفتيات	2,632 رجال	11 منطقة
53 أولاد	2,208 نساء	3 محافظة

### نازح/مقيم



### توزيع عدد الجلسات العلاجية عبر السنوات (2013-2017)

